所 所有使用者 | 新增比較項目 +

自訂 10月1日至 2023年10月31日

報表數據匯報

使用者	新使用者人數	平均參與時間	總收益
653	604	24 秒	$0.00

使用者 劃分依據： 國家/地區

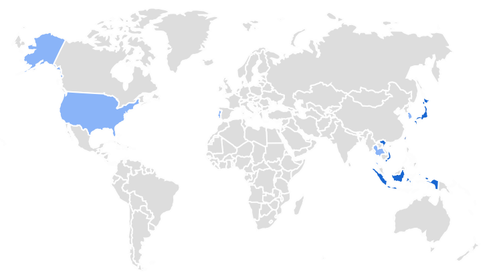

國家/地區	使用者
Taiwan	639
Hong Kong	3
Indonesia	2
Japan	2
Vietnam	2
South Korea	1
Portugal	1

查看國家/地區 →

使用者 劃分依據： 作業系統

作業系統	使用者
iOS	259
Windows	225
Android	103
Macintosh	56
Linux	10

查看作業系統 →

使用者 劃分依據： 裝置型號

裝置型號	使用者
iPhone	253
Chrome	214
Safari	56
Edge	15
SM-A528B	8
Firefox	4
Pixel 6	3

查看裝置型號 →

使用者 劃分依據： 瀏覽器

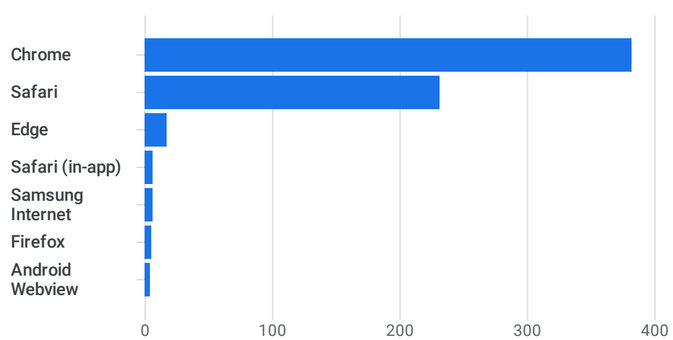

查看瀏覽器 →

使用者 劃分依據： 平台/裝置類別

平台/裝置類別	使用者
web / mobile	357
web / desktop	291
web / tablet	5

查看平台裝置 →

使用者 劃分依據： 螢幕解析度

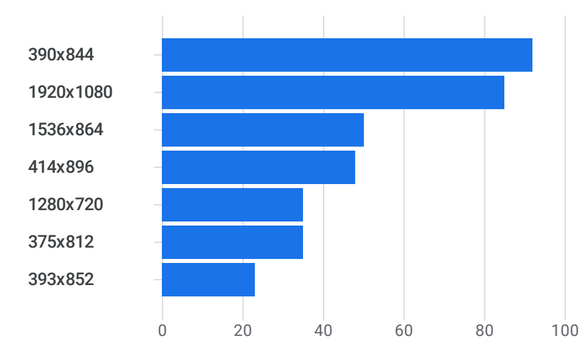

查看螢幕解析度 →

使用者 劃分依據： 裝置類別

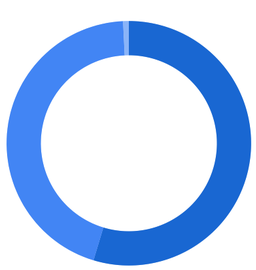

MOBILE	DESKTOP	TABLET
54.7%	44.6%	0.8%

查看裝置類別 →